



fiat **28** genius

# 28





An elegant and sporty boat that offers original solutions both internally and externally to increase the range of activities.

At the bow is a spacious sundeck and at the stern an ample and functional cockpit adaptable for many uses, assuring comfort for many people.



Una embarcación de imagen elegante y deportiva que ofrece, interior y exteriormente, soluciones originales capaces de ampliar su utilización.


En la proa un amplio solarium, en la popa, una espaciosa y funcional bañera adapta para los diferentes usos, garantizan una excelente habitabilidad a varias personas.



Une embarcation à l'image élégante et sportive qui offre à l'extérieur comme à l'intérieur des solutions originales d'une grande polyvalence. A l'avant un large bain de soleil, à l'arrière un cockpit spacieux e fonctionnel prévu pour les usages les plus divers garantissent un mode de vie optimal pour plusieurs personnes.



Un'imbarcazione dall'immagine elegante e sportiva che offre tanto negli esterni che negli interni soluzioni originali in grado di allargare il raggio del suo utilizzo. A prua un ampio prendisole, a poppa uno spazioso e funzionale pozzetto adatto agli usi più diversi, garantiscono un'ottima abitabilità a più persone.







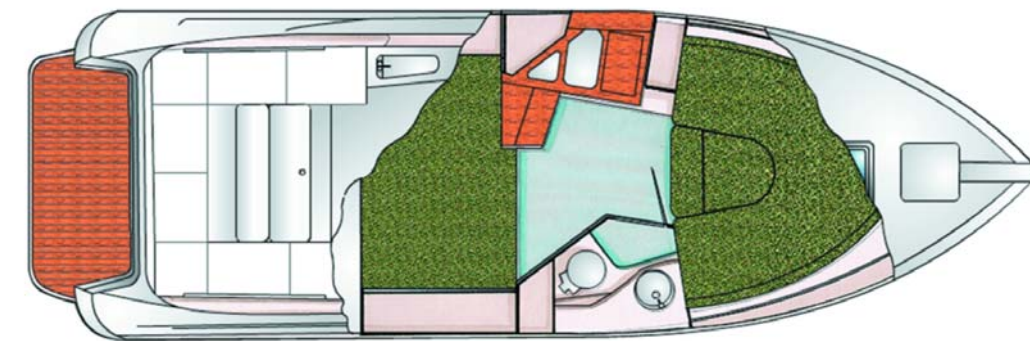
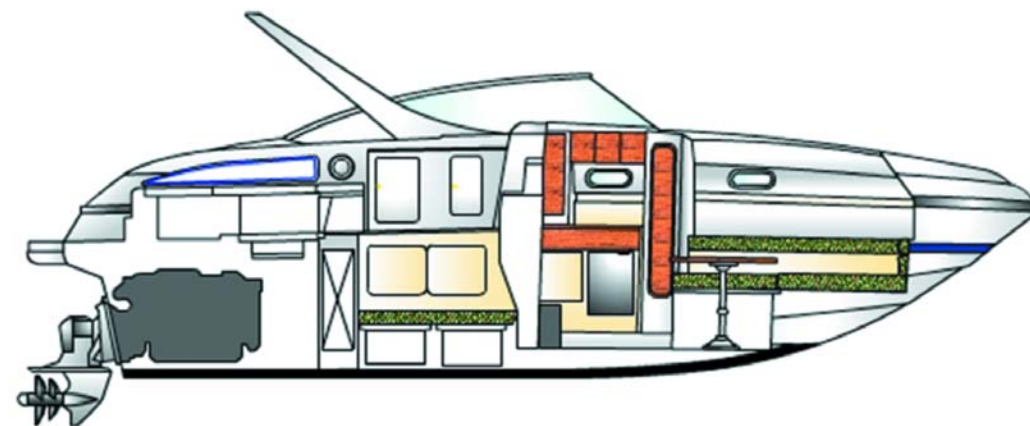
Below deck is a spacious and bright living room with a height of 1,80, with a dining table and sofa which easily converts into a double bed, another double bed separated by a curtain, a corner kitchen, two wardrobes, ample storage space and a separate bathroom with shower.

Bajo la cubierta se accede a un local amplio y luminoso, con una altura de 1,80, donde se sitúan el sofá, una dinette transformable rápidamente en cama matrimonial, cama doble en través con divisor de tela, la cocina muy bien equipada, dos armarios y muchos contenedores. En un local separado cuenta con un baño con ducha.

Sotto coperta si accede ad un ambiente ampio e luminoso, con un'altezza di m. 1,80, dove trovano posto il divano dinette trasformabile rapidamente in letto matrimoniale, il doppio letto al traverso con la separazione in tessuto, l'attrezzato angolo cottura, due armadi e numerosi contenitori. In locale separato un bagno con doccia.

Sous le pont on accède à une pièce vaste et lumineuse de m. 1.80 de hauteur, où est placé le divan/dinette avant, transformable rapidement en lit à deux places, le double lit en travers avec rideau de séparation, le coin cuisine bien équipé, une salle de bain, deux penderie et des nombreux rangements.

## fiart 28 genius



### DOTAZIONI →

**Locale motori:** Uno o due motori entrofuoribordo a benzina o turbodiesel - Serbatoio carburante in acciaio inox - Uno o due prefiltri carburante - Una o due batterie.

**Scafo e coperta:** Pedana di poppa in vetroresina e teak - Scaletta da bagno - Doccetta estraibile - Quadrato di poppa con dinette ad U - Tavolo a scomparsa con supporto per formazione piano prendisole e relativi cuscini - Mobiletto con lavello e vani per alloggio congelatore e bombola gas - Due ripostigli a murata con chiusura - Gavoncino portaoggetti - Sedile di guida biposto - Porta scorrevole in perspex per accesso alla cabina - Scala ricavata nella struttura per accesso alla tuga - Roll-bar con due plafoniere - Parabrezza in perspex con cornice in lega leggera ed acciaio inox con apertura per accesso alla tuga - Due prese d'aria alle murate - Verricello elettrico da 700 W. con elettrocomando mobile e dalla plancia - Rullo salpa ancora - Ancora e m. 50 di catena - Gavone per catena - Due bitte a prua e due bitte a poppa - Tientibene di prua - Schienale imbottito di poppa - Parabordo perimetrale in peralluman e gomma - Quattro parabordi - Gancio d'accosto - Asta portabandiera con bandiera nazionale.

**Plancia:** Cruscotto con pannelli serigrafati contenenti: strumenti motori, spie luminose per pompe di sentina, presa 12 V, interruttori per servizi elettrici di bordo, interruttore parallelismo batterie (per le versioni bimotore), indicatore di livello carburante - Alloggio strumentazione ausiliaria - Bussola - Scatola telecomandi per invertitori ed acceleratori - Timoneria servoassistita - Volante - Copricruscotto.

**Interni:** Scala di accesso alla cabina - Divano ad U con tavolo con supporto telescopico per formazione letto matrimoniale - Gavoni sotto il divano - Letto matrimoniale a poppavia con sottostanti ripostigli - Quattro guanciali - Tenda di separazione a poppa - Due armadi - Una cassetiera - Ripostigli a murata - Cinque oblò con oscuranti - Passo d'uomo con oscurante - Angolo cottura a due fuochi - Due lavelli con top di chiusura - Mobile cucina con pensili e cassetti - Frigorifero - Faretti.

**Locale toilette:** Lavabo con doccetta estraibile - Mobiletto - WC elettrico - Specchio - Accessori da bagno - Faretti.

**Impianti e strumentazione ausiliaria:** Carica batterie - Staccabatterie (uno o due secondo la motorizzazione) - Quadro elettrico completo di interruttori termici per tutti i servizi di bordo - Impianto idrico con autoclave e serbatoio acqua - Due pompe di sentina elettriche automatiche - Dispositivo di allarme sonoro per la presenza di acqua in sentina - Impianto di estrazione d'aria nel vano motore (per la sola versione benzina) - Dispositivo per chiusura a distanza valvola serbatoio carburante - Impianto di radiodiffusione con quattro altoparlanti - Sinto CD MP3 - Fanaleria regolamentare - Estintori portatili - Impianto di estinzione incendi (per le sole versioni benzina) - Avvisatore acustico - Bombola gas.

### CARATTERISTICHE →

Lunghezza f.t. (L max)	m. 8.76
Lunghezza scafo (L h)	m. 8.10
Larghezza max (B max)	m. 2.78
Altezza in cabina	~m. 1.80
Serbatoio carburante	~lt. 380
Serbatoio acqua	~lt. 180
Peso (escluso motori)	~Kg. 2.600
Posti letto	n. 4
Capacità	n. 8 persone

### MOTORIZZAZIONE →

<b>Versione benzina</b>
1x285 HP Volvo Penta Iniezione mod. 5.0GXl DP
1x435 HP Volvo Penta Iniezione mod. 8.1GXl DP
2x240 HP Volvo Penta Iniezione mod. 4.3GXl DP
<b>Versione turbodiesel</b>
1x260 HP Volvo Penta mod. D4 - 260 EVC DP
1x310 HP Volvo Penta mod. D6 - 310 EVC DP
2x160 HP Volvo Penta mod. D3 - 160 EVC DP

CE: categoria di progettazione B

Tutti i dati contenuti nei cataloghi FIART MARE sono puramente indicativi e non creano alcun titolo di diritto per gli acquirenti.

### STANDARD EQUIPMENT →

**Engine compartment:** One or two turbo-diesel or petrol in-outboard engines - One stainless steel fuel tank - One or two fuel pre-filters - One or two batteries.

**Hull and deck:** Fiber-glass and teak stern platform - Bathing ladder - Extractable shower - Upper stern with U-dinette convertable - Folding table to form sun deck, with sun cushions Furniture unit with sink and compartments for refrigerator and gas canister - Two wall compartments with closure - Cupboard peak - Double pilot seat - Perspex sliding-door, giving access into the cabin - Inbuilt ladder leading to the deck house - Roll-bar with two lights - Perspex windscreen with a light alloy and stainless steel frame, provided with opening into the deck-house - Two air intakes on the board sides - 700 W electric winch provided with remote control and bridge control - Stern head roller - Anchor with m. 50 chain - Peak for chain - Two bow bollards and two stern bollards - Bow pulpit - Stern squab - Peralluman and rubber perimeter fender - Four fenders - Boat hook - Flagstaff with national flag.

**Bridge:** Dashboard with screen printed panels housing instruments for engines, warning lights for bilge pumps, 12 V current socket, switches for all the electric accessories on board, battery parallelism interrupt switches (for the two petrol engines model only) - Fuel and water level gauges - Locker for auxiliary instruments - Compass - Remote control boxes for inverters and accelerators - Monocable servoassisted steering - Wheel - Dashboard cover.

### MAIN CHARACTERISTICS →

Overall length (L max)	m. 8.76
Hull length (L h)	m. 8.10
Max breadth (B max)	m. 2.78
Height in cabin	~m. 1.80
Fuel capacity	~lt. 380
Water capacity	~lt. 180
Weight (without engines)	~Kg. 2.600
Berths	n. 4
Passengers capacity	n. 8

**Cabin:** Ladder leading to the cabin - U-settee and table with telescopic support to form double berth - Compartment under the settee - Double bed located at berth stern with compartments under bed - Four pillows - Separation curtain - Two wardrobes - Chest of drawers - Wall compartments - Five portholes with blinds - Hatchway with blind - Cooking area with cooking stove - Two sinks with cover - Kitchen units with wall mounted furniture-unit and chest of drawers - Refrigerator - Lights.

**Bathroom:** Wash basin with extractable shower - Furniture-unit - Electric WC - Mirror - Bathroom accessories - Light.

**Systems and auxiliary instruments:** Battery charger - One or two cutt-off switches - Electric board provided with circuit breakers for every on-board service - Water system with autoclave and tank - Two electric and automatic bilge pumps - Air emission device in the engine compartment (for the petrol model only) - Remote control device for closing fuel tank valves - Broadcasting system with four loud speakers - Tuner CD MP3 - Prescribed navigation lights Portable extinguishers - Fire extinguish system in the engine compartment (for the petrol models only) - Horn - Gas canister.

### ENGINES →

<b>Petrol version</b>
1x285 HP Volvo Penta Injection mod. 5.0GXl DP
1x435 HP Volvo Penta Injection mod. 8.1GXl DP
2x240 HP Volvo Penta Injection mod. 4.3GXl DP
<b>Turbodiesel version</b>
1x260 HP Volvo Penta mod. D4 - 260 EVC DP
1x310 HP Volvo Penta mod. D6 - 310 EVC DP
2x160 HP Volvo Penta mod. D3 - 160 EVC DP

CE: design category B

All the informations contained in the FIART MARE catalogues are completely indicative and do not produce any right to the buyers.

## DOTATIONS →

**Compartiment moteurs:** Un ou deux moteurs Z drive à essence ou turbodiesel - Reservoir carburant en acier inox - Un ou deux prefiltres carburant - Une ou deux batteries.

**Coque et pont:** Plateforme arrière en fibre resine et teak - Petite echelle de bain - Douche escamotable - Spacieux cockpit avec dinette arrière - Table rentrante avec support pour former bain de soleil et coussins - Petit meuble avec évier et place pour le congélateur et la bouteille de gaz - Deux rangements dans les murailles avec fermetures - Porte outils - Vides porte defenses - Vide pour bouteille gas - Siège de pilotage à deux places - Porte coulissante en perspex pour l'entrée à la cabine - Echelle taillée dans la structure pour l'accès au pont - Roll-bar avec deux spots - Parabrise en perspex avec cadre en peralluman et acier inox avec ouverture pour l'accès au pont - Deux prises d'air à les amures - Guindeau électrique de 700 W avec commande mobile et du tableau de bord - Chaumard à rea pour appareillage - Ancre avec m. 50 de chaîne - Pic-avant pour la chaîne - Deux bittes avant - Deux bittes arrière - Main-courant avant - Dos rembourré arrière - Para-battage en peralluman et caoutchouc - Quatre defenses - Gaffe - Hampe à drapeau avec pavillon national.

**Passerelle de Commandement:** Tableau de bord avec panneaux imprimés en sérigraphie contenant: les instruments des moteurs, les alarmes lumineux pour les pompes de cale, prise 12 V, les commutateurs pour les services électriques de bord, le commutateur pour le parallélisme des batteries (pour les versions à deux moteurs), l'indicateur jauge eau et carburant - Vide pour les instruments électroniques auxiliaires - Compas - Boitier de commande pour inverseurs et pour

accélérateurs - Gouvernail monocable avec power steering - Volant de guide - Couverture en toile du tableau de bord.

**Interieurs:** Echelle d'entrée à la cabine - Divan à U et table avec support télescopique pour former grand lit - Coquerons sous le divan - Grand lit arrière avec coquerons au dessous - Quatre oreillers - Rideau séparateur à poupe - Deux armoires - Une chiffonnier - Rangements à l'amure - Cinq hublots avec obscurant - Ecoutille avec obscurant - Coin cuisson avec rechaud à deux feux - Deux éviers avec couverture - Meuble cousine avec suspendus et tiroirs - Réfrigérateur - Plafonnieres.

**Cabinet de toilette:** Lavabo avec douche extractible - Petit meuble - W.C. électrique - Miroir - Accessoires de bain - Plafonnieres.

**Installations et instruments auxiliaires:** Charge-batterie - Coupe batterie (un ou deux selon la motorisation) - Tableau électrique avec commutateurs thermiques pour tous les services de bord - Système hydrique avec autoclave et réservoir eau - Deux pompes de cale électriques automatiques - Système d'extraction d'air dans le compartiment moteurs (pour la seule version à essence) - Système de fermeture à distance de la vanne réservoir carburant - Installation stereo CD MP3 avec quatre haute parleurs - Feux de navigation réglementaires - Radiocassettes stereo - Extincteurs portables - Installation extinction incendies dans la cale moteurs (version essence) - Avertisseur acoustique - Bouteille gaz.

## CARACTERISTIQUES →

Longueur hors-tout (L max)	m. 8.76
Longueur coque (L h)	m. 8.10
Largeur max (B max)	m. 2.78
Hauteur sous barrots	~m. 1.80
Réservoir carburant	~lt. 380
Réservoir eau	~lt. 180
Poids coque (sans moteur)	~Kg. 2.600
Places à dormir	n. 4
Capacité	n. 8 personnes

## MOTORISATIONS →

**Versión essence**  
1x285 HP Volvo Penta Injection mod. 5.0GXi DP  
1x435 HP Volvo Penta Injection mod. 8.1GXi DP  
2x240 HP Volvo Penta Injection mod. 4.3GXi DP

**Versión turbodiesel**  
1x260 HP Volvo Penta mod. D4 - 260 EVC DP  
1x310 HP Volvo Penta mod. D6 - 310 EVC DP  
2x160 HP Volvo Penta mod. D3 - 160 EVC DP

CE: categoría de concepción B

Toutes les caractéristiques et les dotations contenues dans les catalogues FIART MARE sont purement indicatives et ne donnent pas aucun droit à les acheteurs.

## EQUIPAMIENTOS →

**Cámara de máquinas:** Uno o dos motores dentrofueraaborda de gasolina o turbodiesel - Depósito de combustible de acero inoxidable - Uno o dos prefiltros de combustible - Una o dos baterías.

**Casco y cubierta:** Plataforma de popa de fibra de vidrio y teka- Escalera de baño - Ducha extraíble - Cuadrado de popa con dinette en U - Mesa escamoteable con soporte para formar el solarium con colchonetas - Mueble con lavabo y espacio para frigorífico y botella de gas - Dos alojamientos de amurada con cierre - Portaobjetos - Doble asiento de gobierno - Puerta de corredera de perspex para acceder a la cabina - Peldaños encajados en la estructura para acceder al talamete - Roll-bar con dos plafones - Parabrisas de perspex con marco de aleación ligera y acero inoxidable con apertura para acceso al talamete - Dos tomas de aire en las amuradas - Molinete eléctrico de 700 W con electromando móvil y desde el cuadro de mandos - Botalón con ancla - Ancla y 50 m de cadena - Dos bitas de proa y dos de popa - Asideros de proa - Respaldo tapizado de popa - Paragolpes en el perímetro de peraluman y goma - Cuatro paragolpes - Gancho para atraque - Mástil con bandera nacional.

**Cuadro de mandos:** tablero con paneles serigráficos que incluyen: instrumentos motores, indicadores luminosos para bombas de achique, Toma de 12 V, interruptores para servicios eléctricos de a bordo, interruptor paralelismo baterías (para las versiones con dos motores), indicador de nivel del combustible - Alojamiento instrumentación auxiliar - Brújula - Caja de

control remoto para inversor y acelerador - Dirección servoasistida - Volante - Cubierta para tablero Interiores: Escalera de acceso a la cabina - asiento en U con mesa con soporte telescópico para formar cama matrimonial - Tambuchos bajo el asiento - Cama matrimonial en popa con tambuchos debajo - Cuatro almohadas - Cortina divisoria en popa - Dos Armarios - Una cajonera - Alojamientos de amurada - Cinco ojos de buey con oscurecedor - Escotilla con oscurecedor - Cocina de dos fuegos - Dos fregaderos con tapa - Mueble de cocina con módulos de pared y cajones - Frigorífico - Luces.

**Local baño:** Lavabo con ducha extraíble - Mueble - WC eléctrico - Espejo - Accesorios de baño - Luces.

**Equipos e instrumentos auxiliares:** Cargador de baterías - Desconector de baterías (uno o dos según la motorización) - Cuadro eléctrico con interruptores térmicos para todos los servicios de a bordo - Instalación hídrica con bomba y depósito de agua - Dos bombas de achique eléctricas automáticas - Dispositivo de alarma para indicar la presencia de agua en sentina - Instalación de extracción de aire en la cámara del motor (solo para la versión gasolina) - Dispositivo para cerrar a distancia la válvula del depósito de combustible - Instalación para radiodifusión con cuatro altavoces - sinto CD MP3 - Luces reglamentarias - Extintores portátiles - Sistema extintor de incendios (para las versiones de gasolina solamente) - Claxon - Botella de gas.

## CARACTERÍSTICAS →

Eslora total (L máx)	m. 8.76
Eslora casco (L h)	m. 8.10
Manga máx (B máx)	m. 2.78
Altura en cabina	~m. 1.80
Depósito combustible	~l. 380
Depósito agua	~l. 180
Peso (excluidos motores)	~kg. 2.600
Plazas para dormir	n. 4
Capacidad	n. 8 personas

## MOTORISIERUNG →

**Versión gasolina**  
1x285 HP Volvo Penta Inyección mod. 5.0GXi DP  
1x435 HP Volvo Penta Inyección mod. 8.1GXi DP  
2x240 HP Volvo Penta Inyección mod. 4.3GXi DP

**Versión turbodiesel**  
1x260 HP Volvo Penta mod. D4 - 260 EVC DP  
1x310 HP Volvo Penta mod. D6 - 310 EVC DP  
2x160 HP Volvo Penta mod. D3 - 160 EVC DP

CE: categoría de diseño B

Todos los datos contenidos en los catálogos FIART MARE son puramente indicativos y no generan ningún derecho para los compradores.